


OVERZICHT Hekwerk en poorten

induline[®]
Industriële hekwerken

Hekwerk



12.10.1...




12.11.1...




12.12.1...



12.13.1...



12.14.1...



Gaashekwerk

Poort dubbel




12.10.2...



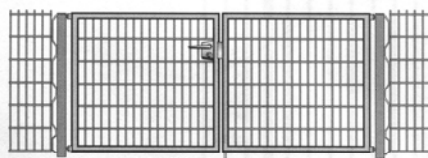
12.11.2...




12.12.2...



12.13.2...



12.14.2...




Puntdraadafrastering

Poort enkel



12.10.3...



12.11.3...




12.12.3...



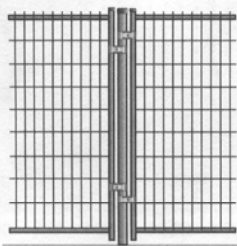
12.13.3...



12.14.3...







Balkon/galerijhekwerk



Bouwhek (semipermanent)



Schuif- en railpoorten



Detail
spijlen

Spijlenhekwerken met boven en onder doorlopende spijlen van 1500mm en hoger hebben afgeschuinde uiteinden t.b.v. extra overklimbeveiliging

Productlijnschrijving

*) Alle modellen zijn leverbaar in de volgende hoogten:
800, 1000, 1250, 1500
1750, 2000 en 2500 mm

STAANDERS

Stalen kokerprofiel 60x60x2 mm
of buis rond 60x1,75 mm
Plaatsingsafstand: ca. 2740 mm

SPIJLEN


Ronde buis variërend van
diameter 22 tot 30 mm

CONSERVERING

Verzinkt en
desgewenst gepoedercoat.

*) Alleen type 12.10.1 (met puntenkam) is leverbaar vanaf een hoogte van 1500mm en hoger i.v.m. voorschriften

Bevestiging d.m.v. klemplaatjes



Leverbaar in de volgende hoogten:
630 - 830 - 1030 - 1230 - 1430 - 1630 - 1830 - 2030 - 2230 - 2430
maten in mm

Productlijnschrijving

DUBBELSTAAFMATTEN

Dubbele horizontale staven van 8 mm op een hart op hart afstand van 200 mm onderling gelast aan verticale staven van 6 mm welke een hart op hart afstand hebben van 50 mm

STAANDERS


Rechthoekige buis 60 x 40 x 2 mm, dit geldt ook voor de hoekstaanders. Beide voorzien van kunststof afdekkapje. Fundatie: stortbeton
Plaatsingsafstand: gemiddeld 2530 mm

CONSERVERING

Thermisch verzinkt en desgewenst gepoedercoat.

MONTAGE

Hoogteverschillen zijn eenvoudig op te vangen



Bevestiging d.m.v. klemplaatjes met bolkop-inbusbout aan staander




Bevestiging d.m.v. Strip



Leverbaar in de volgende hoogten:
630 - 830 - 1030 - 1230 - 1430 - 1630 - 1830 - 2030 - 2230 - 2430
maten in mm



Bevestiging d.m.v. strip met bolkop-inbusbout aan staander



Productlijnschrijving

Harmonicagaas donkergroen, zwart of grijs geplastificeerd, maaswijdte 50x50mm, draad 3,1mm. Andere uitvoeringen op aanvraag. Puntdraad dubbelgevlochten, kleuren idem als het gaas. Spandraad 3,8mm. Staanders ronde buis 60mm h.o.h. circa 3000mm thermisch verzinkt, coating op aanvraag. Ronde bovenbuis 42mm. Montage: De staanders worden circa 850mm diep via inslagsysteem in de grond geheid. Optie: schetsplaat

Gaashoogten:	1000,	1250,	1500,	1800,	2000,	2500mm	
Totale hoogte incl. 2 puntdraden:	1260,	1510,	1760,	2060,	2260,	2760mm	(geldt voor rechte en schuine puntdr.kop)
Totale hoogte incl. 3 puntdraden:	1410,	1660,	1910,	2210,	2410,	2910mm	
Aantal spandraden:	2 stuks, alleen bij gaashoogte 2500mm 3 stuks						

SCHUIFPOORTEN

induline[®]
Industriële hekwerken

Breedte- en hoogtematen zijn variabel
Bij toepassing van twee schuifpoorten grote doorgangen mogelijk
Dit model heeft slechts één geleidingspoort vanwege geïntegreerde loopwielen.




12.10.4.
12.13.4. idem, echter zonder puntenkam



12.11.4.



12.12.4.



12.14.4.

Bij modellen met doorlopende spijlen is de bovenzijde afgeschuind.

Dit geldt voor poorthoogten vanaf 1500mm en hoger

Detail spijlenpoort met doorlopende spijlen

Productlijnschrijving

Kenmerken van deze schuifpoorten: een zeer fraai uiterlijk gecombineerd met een vernuftig loopmechanisme.

SCHUIFPANEEL

Onderligger is een speciaal gevormde profielbalk waarin het loopwerk is geïntegreerd.

PORTALEN

Stalen kokerprofiel 80x80x3mm voorzien van geleidewielen. Het sluitportaal is voorzien van een vangbek. Grondverankering van ter plaatse gestort beton.

SLUITING

In het kokerprofiel gemonteerd euro-profiel cilinderslot en vergrendeling in de vangvork van het sluitportaal.

CONSERVERING

Thermisch verzinkt en desgewenst voorzien van poedercoating

OPTIE


Poortautomatisering




RAILPOORTEN

induline[®]
Industriële hekwerken


Breedte- en hoogtematen zijn variabel
Bij toepassing van twee railpoorten grote doorgangen mogelijk




12.10.5. ...
12.13.5. Idem, echter zonder puntenkam



12.11.5. ...



12.12.5. ...



12.14.5. ...

Productlijnschrijving

PORTALEN

Stalen kokerprofiel 80x80x3mm
Grondverankering: ter plaatse gestort beton

GELEIDINGSRAIL

Stalen staf diam. 18mm met aangestane ankers

VULLING

Spijlen of dubbelstaafmatten

SLUITING

In het kokerprofiel gemonteerd euro-profiel cilinderslot en vergrendeling in de vangvork van het sluitportaal.

CONSERVERING

Thermisch verzinkt en desgewenst gepoedercoat.





OPTIE

Poortautomatisering

DRAAIPOORTEN dubbele uitvoering

induline[®]
Industriële hekwerken

De breedtematen van deze poorten zijn variabel met een maximale breedte van ongeveer 8 meter



Productlijnschrijving

Deze draaiporten vormen met name in combinatie met het spijlenhekwerk een bijzonder fraai geheel.

POORTSTAANDERS

Kokerprofiel 80x80x3mm,
voorzien van paalkap.
Fundatie: stortbeton

POORT VULLING

*) Spijlen

Tot en met een spijlhoogte van 1500mm: ronde buis 22mm
Spijlhoogte vanaf 1600mm
t/m 2000mm: ronde buis 25mm
Spijlhoogte van 2100 t/m 2500mm:
ronde buis 30mm

***) Dubbelstaafmatten

Dubbele horizontale staven van 8mm op een hart op hart afstand van 200mm onderling gelast aan verticale staven van 6mm welke een hart op hart afstand hebben van 50mm

POORTFRAME

Kop en scharnierstijl 50x50mm
Boven- en onderliggers 50x25mm
Vanaf 150cm hoogte boven- en onderliggers 50x50mm

HANG- EN SLUITWERK

Instelbare scharnieren
Euro-profiel cilinderslot in aluminium kast
Poortaanslag van aluminium

CONSERVERING






Thermisch verzinkt en
desgewenst gepoedercoat

DRAAIPOORTEN enkele uitvoering

induline[®]

Industriële hekwerken

De breedtematen van deze poorten zijn variabel met een maximale breedte van ongeveer 2,5 meter



Leverbaar in vrijwel elke gewenste hoogtemaat t/m 2430mm
De breedtemaat is eveneens variabel

Productlijnschrijving

Deze draaiporten vormen met name in combinatie met het spijlenhekwerk een bijzonder fraai geheel.

POORTSTAANDERS
Kokerprofiel 80x80x3mm,
voorzien van paalkap.
Fundatie: stortbeton

POORT VULLING

- *) Spijlen
Tot en met een spijlhoogte van 1500mm: ronde buis 22mm
Spijlhoogte vanaf 1600mm t/m 2000mm: ronde buis 25mm
Spijlhoogte van 2100 t/m 2500mm: ronde buis 30mm
- ***) Dubbelstaafmatten
Dubbele horizontale staven van 8mm op een hart op hart afstand van 200mm onderling gelast aan verticale staven van 6mm welke een hart op hart afstand hebben van 50mm

POORTFRAME

Kop en scharnierstijl 50x50mm
Boven- en onderliggers 50x25mm
Vanaf 150cm hoogte boven- en onderliggers 50x50mm

HANG- EN SLUITWERK

Instelbare scharnieren
Euro-profiel cilinderslot in aluminium kast
Poortanslag van aluminium

CONSERVERING

Thermisch verzinkt en
desgewenst gepoedercoat